



# گزارش عملکرد صندوق سرمایه‌گذاری مشترک البرز

دوره مالی ۳ ماهه منتهی به ۱۳۹۳/۰۱/۳۱

مدیر: شرکت کارگزاری نهایت نگر

فهرست مطالب :

شماره صفحه

۳

معرفی صندوق سرمایه گذاری مشترک البرز

۵

واحد های سرمایه گذاری صندوق

۶

خالص ارزش روز دارایی های صندوق

۷

خالص ارزش دارایی های هر واحد

۸

ترکیب دارایی های صندوق

## ۱- معرفی صندوق سرمایه گذاری مشترک البرز

صندوق سرمایه گذاری مشترک البرز	
نوع صندوق	سرمایه باز - اندازه کوچک - سرمایه گذاری در سهام
تاریخ ثبت	۱۳۹۲/۰۲/۰۸
مدیر صندوق	شرکت کارگزاری نهایت نگر
ضامن نقد شوندگی	شرکت تامین سرمایه سپهر
متولی صندوق	شرکت مشاور سرمایه گذاری معیار
حسابرس	موسسه حسابرسی شاخص اندیشان
سایت صندوق	www.alborzfunds.com

صندوق سرمایه گذاری مشترک البرز که صندوقی با سرمایه باز (Open-end Mutual Fund) در اندازه کوچک محسوب می شود، در تاریخ ۱۳۹۲/۰۲/۰۸ تحت شماره ۱۱۱۴۸ نزد سازمان بورس و اوراق بهادار به ثبت رسیده است. هدف از تشکیل این صندوق، جمع آوری سرمایه از سرمایه گذاران، تشکیل سبدی از دارایی های مالی و مدیریت این سبد است. صندوق سرمایه گذاری مشترک البرز از نوع صندوق های سرمایه گذاری در سهام است و در دارایی هایی به شرح زیر سرمایه گذاری می کند:

- سهام پذیرفته شده در بورس اوراق بهادار تهران یا بازار اول فرابورس ایران و آن دسته از سهام پذیرفته شده در بازار دوم فرابورس ایران که به تشخیص سبای شرایط لازم دارند.
- حق تقدم خرید سهام پذیرفته شده در بورس اوراق بهادار تهران یا بازار اول فرابورس و آن دسته از سهام پذیرفته شده در بازار دوم فرابورس ایران که به تشخیص سبای شرایط لازم دارند.
- اوراق مشارکت، اوراق اجاره و اوراق بهادار رهنی و سایر اوراق بهادار با درآمد ثابت. این اوراق بهادار باید تمامی شرایط زیر را داشته باشند:
  - الف- مجوز انتشار آنها از سوی دولت، بانک مرکزی جمهوری اسلامی ایران یا سازمان بورس و اوراق بهادار صادر شده باشد.
  - ب- سود حداقلی برای آنها مشخص شده باشد و پرداخت اصل سرمایه گذاری و سود آنها تضمین شده یا برای پرداخت اصل و سود سرمایه گذاری وثایق کافی وجود داشته باشد.
  - ج- به تشخیص مدیر، یکی از موسسات معتبر بازخرید آنها را قبل از سررسید تعهد کرد باشد یا امکان تبدیل کردن آنها به نقد در یک بازار ثانویه مطمئن وجود داشته باشد.
- گواهی سپرده منتشره توسط بانک ها یا موسسات مالی اعتباری دارای مجوز از بانک مرکزی جمهوری اسلامی ایران.

- هر نوع سپرده گذاری نزد بانکها و موسسات مالی اعتباری دارای مجوز از بانک مرکزی جمهوری اسلامی ایران.

شرح	نسبت از کل دارایی ها
سرمایه گذاری در سهام و حق تقدم سهام پذیرفته شده در بورس تهران یا بازار فرابورس ایران و بازار دوم سهام و حق تقدم منتشره از طرف یک ناشر	حداقل ۷۰٪ از دارایی های صندوق
۱-۱ پذیرفته شده در بورس تهران ۲-۱ پذیرفته شده در فرابورس ایران	حداکثر ۱۰٪ از دارایی های صندوق حداکثر ۵٪ از دارایی های صندوق
سهام و حق تقدم طبق بندی شده در یک صنعت سهام و حق تقدم پذیرفته شده در بازار اول فرابورس ایران و بازار دوم	حداکثر ۳۰٪ از دارایی های صندوق حداکثر ۲۰٪ از دارایی های صندوق
سهام و حق تقدم منتشره از طرف یک ناشر	حداکثر ۵٪ از کل سهام و حق تقدم منتشره

تغییرات شاخص قیمت و بازده نقدی (TEDPIX) معیار محاسبه نرخ متوسط بازدهی بورس تهران است. مدیریت صندوق تلاش می کند عملکرد صندوق بهتر از شاخص کل بازار باشد اما سرمایه گذاری در این صندوق همراه با ریسک است و احتمال دارد در اثر کاهش خالص ارزش دارایی های صندوق، سرمایه گذار در موقع ابطال واحدهای سرمایه گذاری خود، مبلغی کمتر از آن دریافت کند که برای واحد های سرمایه گذاری پرداخته است. از جمله ریسک های سرمایه گذاری در صندوق می توان به ریسک کاهش ارزش دارایی های صندوق، ریسک نکول اوراق مشارکت و ریسک نوسان، نرخ سود بدون ریسک اشاره نمود. البته سرمایه گذاری در صندوق های سرمایه گذاری دارای مزیت هایی نسبت به سرمایه گذاری انفرادی است که از جمله آنها می توان به موارد زیر اشاره نمود:

\* هزینه بکارگیری نیروهای متخصص، گردآوری و تحلیل اطلاعات و گزینش سبد بهینه اوراق بهادار بین همه سرمایه گذاران تقسیم می شود و سرانه هزینه هر سرمایه گذار کاهش می یابد.

\* صندوق از جانب سرمایه گذاران، کلیه حقوق اجرایی مربوط به صندوق از قبیل دریافت سود سهام و کوپن اوراق بهادار را انجام می دهد.

\* امکان سرمایه گذاری مناسب و متنوع تر دارایی ها فراهم شده و در نتیجه ریسک سرمایه گذاری کاهش می یابد.

قابل ذکر است که نظارت سازمان بورس و اوراق بهادار بر صندوق به منظور حصول اطمینان از رعایت مقررات قانونی و مصوبات سازمان بورس و اوراق بهادار و شفافیت اطلاعاتی بوده و به منزله تایید مزایا، تضمین سودآوری، کامل و صحیح بودن اطلاعات مندرج در امیدنامه یا توصیه و سفارش سازمان بورس و اوراق بهادار به سرمایه گذاری در صندوق نمی باشد.

## ۲- واحدهای سرمایه گذاری صندوق:

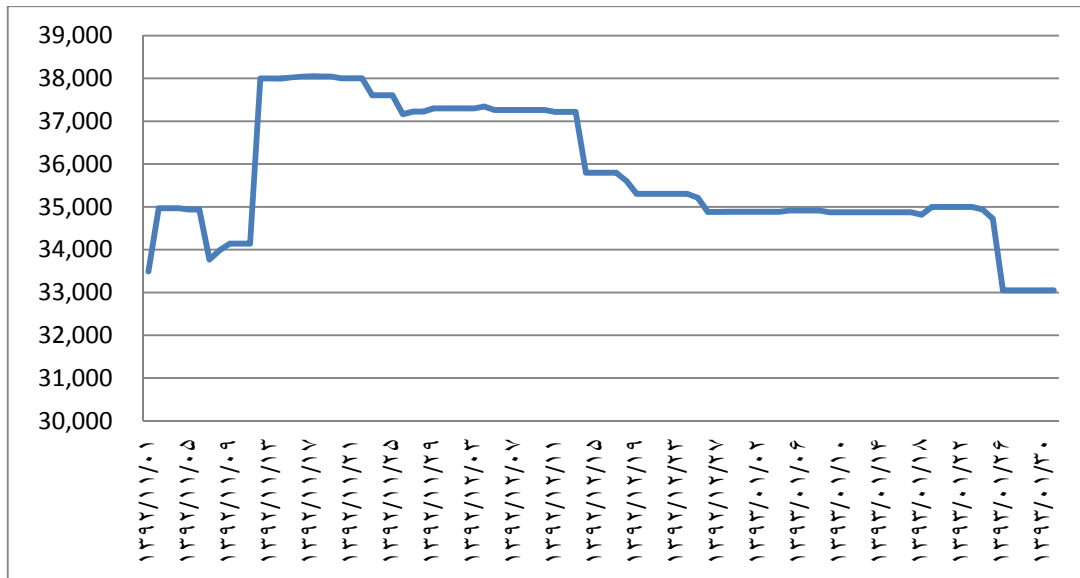
واحدهای سرمایه گذاری صندوق به دو نوع عادی و ممتاز تقسیم می شوند. واحدهای سرمایه گذاری ممتاز که تعداد آنها ۱۰۰۰ واحد است قبل از شروع دوره پذیره نویسی اولیه توسط موسس یا موسسان صندوق خریداری شده است. این نوع از واحدهای سرمایه گذاری غیر قابل ابطال ولی قابل انتقال به غیر هستند. ترکیب دارندگان واحدهای ممتاز صندوق به شرح ذیل می باشد:

ردیف	نام دارندگان واحدهای ممتاز	تعداد واحدهای ممتاز تحت تملک	درصد واحدهای تحت تملک
۱	شرکت کارگزاری نهایت نگر	۵۰۰	۵۰٪
۲	فرهاد عبدالله زاده	۳۰۰	۳۰٪
۳	مهدی عبدالله زاده	۱۲۰	۱۲٪
۴	مهرداد عبدالله زاده	۸۰	۸٪

واحدهای سرمایه گذاری عادی در طول پذیره نویسی اولیه یا پس از تشکیل صندوق صادر می شود. این نوع واحدهای سرمایه گذاری قابل ابطال و غیر قابل انتقال به غیر می باشند. تعداد کل واحدهای سرمایه گذاری صندوق سرمایه گذاری مشترک البرز در تاریخ ۹۳/۰۱/۳۱ برابر با ۳۳,۰۴۹ واحد و تعداد دارندگان واحدهای سرمایه گذاری برابر با ۱۵۸ نفر بوده است. ترکیب دارندگان واحدهای سرمایه گذاری متشکل از ۳ شخص حقوقی و ۱۵۵ نفر شخص حقیقی می باشد. ۹۰ درصد از سرمایه صندوق توسط اشخاص حقیقی تامین شده است.

نرخ صدور و ابطال هر واحد سرمایه گذاری در تاریخ ۱۳۹۳/۰۱/۳۱ به ترتیب ۱,۶۰۱,۳۴۹ و ۱,۵۸۱,۰۲۷ ریال بوده است. تعداد واحدهای سرمایه گذاری صندوق سرمایه گذاری مشترک البرز از تاریخ ۱۳۹۲/۱۱/۰۱ تا تاریخ ۱۳۹۳/۰۱/۳۱ از تعداد ۳۳,۴۹۳ واحد به تعداد ۳۳,۰۴۹ واحد کاهش یافته است. در نمودار زیر روند تغییرات تعداد واحدهای سرمایه گذاری صندوق سرمایه گذاری مشترک البرز در طی دوره منتهی به ۱۳۹۳/۰۱/۳۱ نمایش داده شده است.

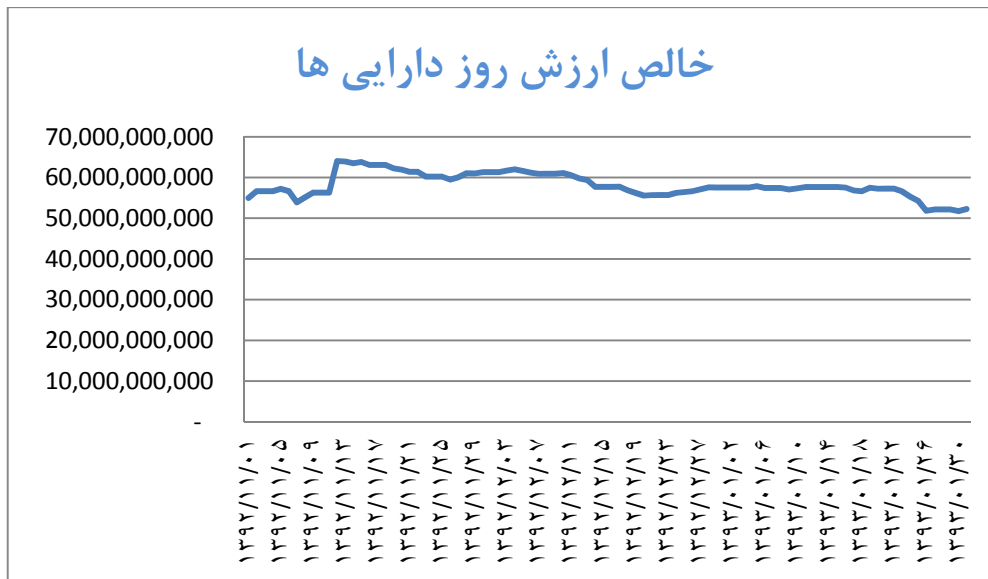
### تعداد واحدهای سرمایه گذاری



### ۳- خالص ارزش روز دارایی های صندوق :

ارزش روز دارایی های صندوق در پایان هر روز برابر با مجموع وجوه نقد صندوق، قیمت فروش اوراق بهادار صندوق، ارزش روز مطالبات ( نظیر سود تحقق یافته دریافت نشده- سپرده های بانکی و سهام ) و ارزش سایر دارایی های صندوق به قیمت بازار در پایان همان روز است.

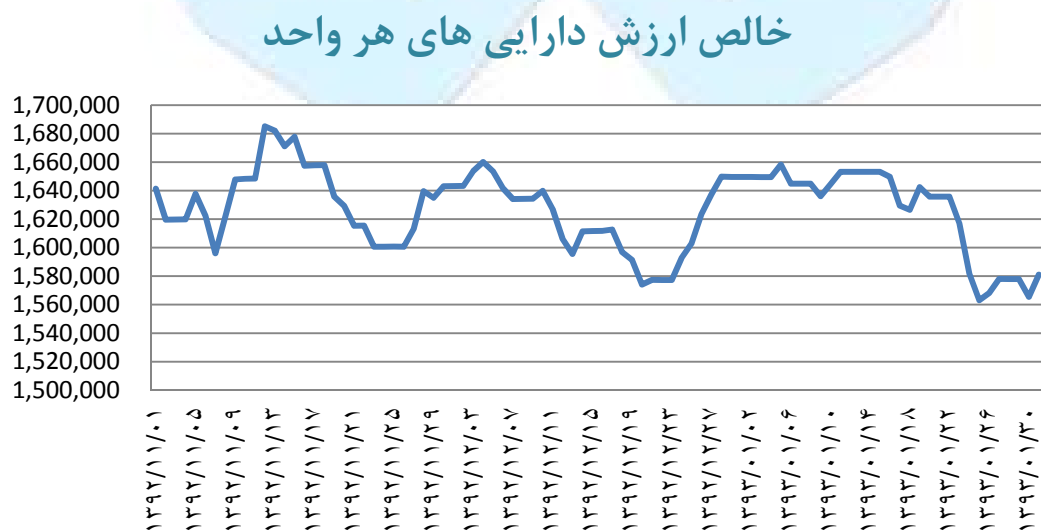
خالص ارزش روز دارایی های صندوق از مبلغ ۵۴,۹۷۴,۶۲۳,۸۹۳ ریال در تاریخ ۱۳۹۲/۱۱/۰۱ به مبلغ ۵۲,۲۵۱,۳۴۱,۷۲۶ ریال در تاریخ ۱۳۹۳/۰۱/۳۱ کاهش یافته است. روند دارایی های صندوق در نمودار زیر ارائه شده است.



#### ۴- خالص ارزش دارایی های هر واحد (NAV)

خالص ارزش دارایی های هر واحد سرمایه گذاری در پایان هر روز برابر است با ارزش روز دارایی های صندوق در پایان آن روز منهای بدهی های صندوق در پایان آن روز تقسیم بر تعداد واحدهای سرمایه گذاری نزد سرمایه گذاران در پایان همان روز.

خالص ارزش دارایی های هر واحد در تاریخ های ۱۳۹۲/۱۱/۰۱، ۱,۶۴۱,۳۷۶ ریال و در تاریخ ۱۳۹۳/۰۱/۳۱، ۱,۵۸۱,۰۲۷ ریال بوده است. روند تغییرات خالص ارزش دارایی های هر واحد در نمودار زیر نمایش داده شده است:



با توجه به اینکه بازده صندوق های سرمایه گذاری مشترک بر اساس تغییرات در NAV محاسبه می شود می توان نتیجه گیری نمود در طی دوره مورد بررسی مدیریت توانسته پس از کسر تمام هزینه های صندوق (هزینه مدیر ، ضامن و سایر هزینه های مدیریت صندوق) بازدهی در حدود  $3,68\%$  - بدست آورد. صندوق سرمایه گذاری مشترک البرز برای دستیابی به بازدهی بیشتر از بازدهی متوسط بورس اوراق بهادار تهران طراحی شده است. تغییرات شاخص قیمت و بازده نقدی (TEDPIX) معیار محاسبه نرخ متوسط بازدهی بورس تهران است. با توجه به تغییر روش محاسبه شاخص کل در سال ۱۳۸۹ و در نظر گرفتن بازده سود نقدی در محاسبات آن ، می توانیم بازده صندوق را با بازدهی شاخص کل بورس اوراق بهادار مقایسه نماییم. در جدول بعدی اطلاعات مرتبط با بازده شاخص کل و بازده صندوق ارائه شده است. همانطور که مشاهده می کنیم در دوره مذکور **بازده شاخص کل برابر با  $10,92\%$  -** بوده است. در نتیجه مقدار بازدهی منفی صندوق سرمایه گذاری مشترک البرز از بازدهی شاخص کل بازار بورس و اوراق بهادار کمتر بوده است.

جدول عملکرد صندوق در طی دوره ۳ ماهه	
دوره منتهی به ۱۳۹۳/۰۱/۳۱	
$10,92\%$ -	مقدار بازده شاخص کل
$3,68\%$ -	مقدار بازده صندوق

در خصوص مقایسه بازده صندوق سرمایه گذاری مشترک البرز با بازده شاخص کل دو نکته قابل ذکر است:

- \* در بازده شاخص کل بورس اوراق بهادار هیچ گونه هزینه مدیریتی وجود ندارد در صورتیکه بازده صندوق پس از کسر کلیه هزینه های مدیریت صندوق محاسبه می شود.
- \* در محاسبه شاخص کل بازار سود نقدی شرکت ها پس از برگزاری مجمع عادی سالیانه و در هنگام بازگشایی نمادها شناسایی می شود اما در محاسبه NAV ، ارزش حال سود تحقق یافته دریافت نشده سهام در نظر گرفته می شود.

#### ۴- ترکیب دارایی های صندوق:

تعداد سهام موجود در پرتفوی صندوق سرمایه گذاری مشترک البرز در تاریخ ۱۳۹۳/۰۱/۳۱ برابر با ۳۳ شرکت است و سرمایه گذاری در سهام ۱۵ شرکت در حدود  $73\%$  از ارزش پرتفوی را به خود تخصیص می دهد. در نمودار زیر درصد سرمایه گذاری در هر یک از این شرکت ها نمایش داده شده است.



## ترکیب دارایی های صندوق

